

GhidiniRodil
Humanos con recursos

Mercado Laboral Ejecutivo **2019**

- Desde 1988 (31 años)
- **Especialistas en selección y headhunting** de perfiles profesionales ejecutivos
- Oficinas en Argentina, Brasil, Colombia, Perú y México (Bs As, Córdoba, San Pablo, Lima, Bogotá) + 450 global partners (npaworldwide.com)
- Scope 2018+2019: 650 ingresos – 250 clientes
- Propósito: Hacer **más felices a las personas**

GhidiniRodil

feliciología
laboral

Desde 2011 “Humanos con Recursos”



MILENIUM
106.7 FM



Abr/Nov



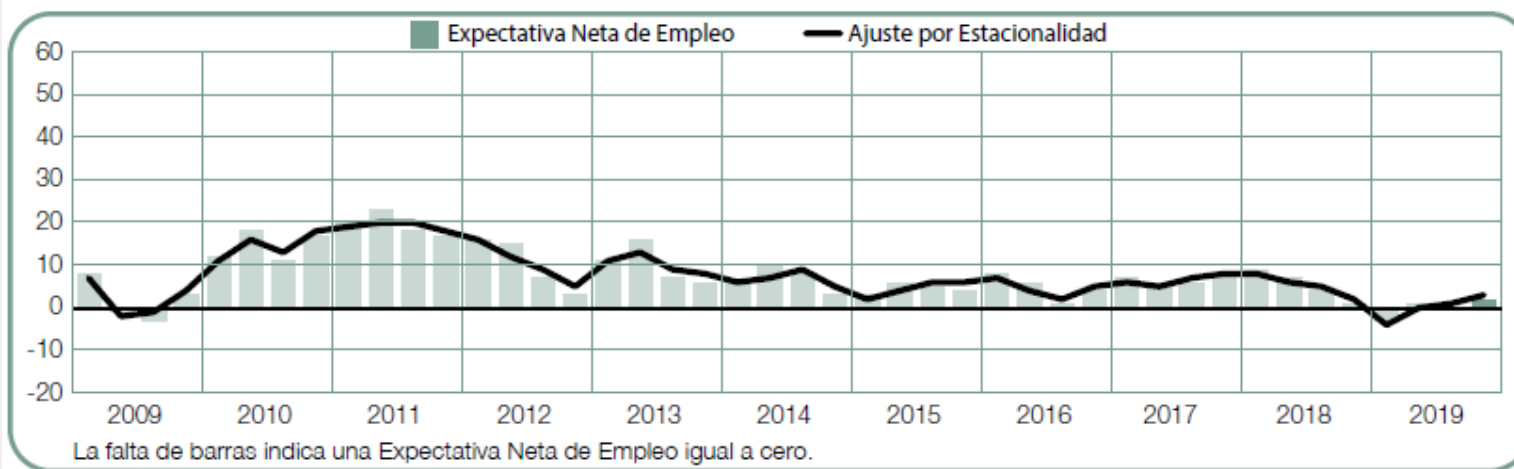
Profesiones del futuro | Entrevista a Santiago Bilinkis

Miércoles 16:30hs – Mar/Dic

GhidiniRodil
Humanos con recursos

Expectativas de Empleo Argentina

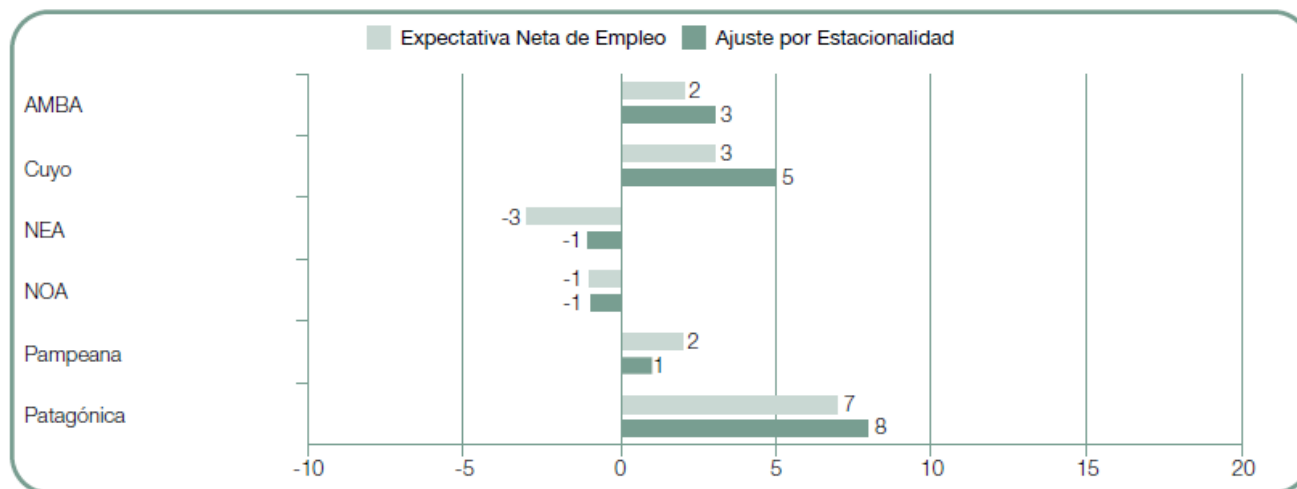
	Aumento	Disminución	Sin Cambios	No Sabe	Expectativa Neta de Empleo	Ajustada por Estacionalidad
	%	%	%	%	%	%
Oct-Dic 2019	8	6	82	4	2	3
Jul-Sep 2019	8	8	81	3	0	1
Abr-Jun 2019	9	8	79	4	1	0
Ene-Mar 2019	8	11	77	4	-3	-4
Oct-Dic 2018	9	8	79	4	1	2



Fuente: **Manpower Group**. Base 800 empleadores Argentina -
Expectativa Neta de Empleo(ENE): % de empleadores que prevé
aumentos dotación menos % de empleadores que prevé disminuir
dotación en los próximos 3 meses

Mercado Laboral

Expectativa de Empleo Oct-Dic19 ARG x Región / América



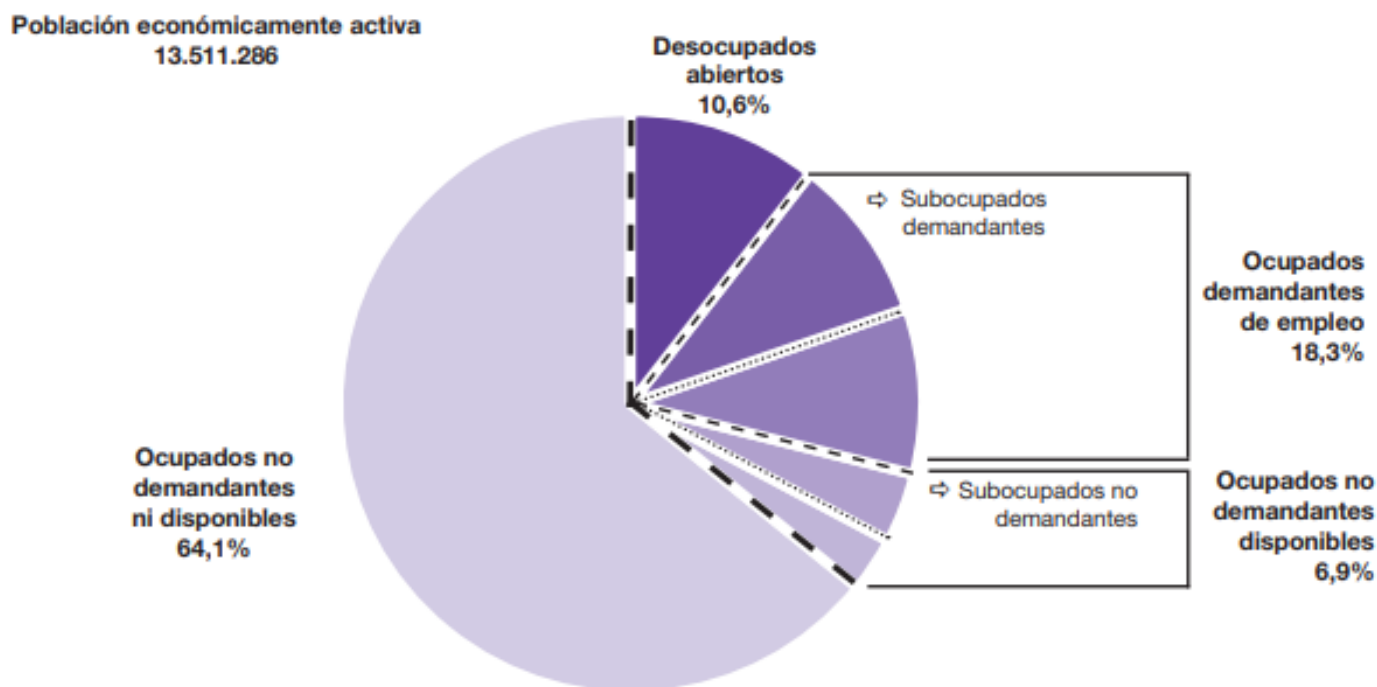
	4T 2019	Cambio trimestre a trimestre 3T 2019 a 4T 2019	Cambio año a año 4T 2018 a 4T 2019
	%		
América			
Argentina	2 (3)¹	2 (2)¹	1 (1)¹
Brasil	8 (9) ¹	-3 (-1) ¹	3 (2) ¹
Canadá	9 (12) ¹	-7 (0) ¹	-1 (-1) ¹
Colombia	9 (9) ¹	-2 (-1) ¹	-4 (-4) ¹
Costa Rica	2 (3) ¹	1 (-1) ¹	-4 (-4) ¹
Estados Unidos	17 (20) ¹	-7 (-1) ¹	0 (1) ¹
Guatemala	10 (9) ¹	2 (-2) ¹	-3 (-3) ¹
México	8 (8) ¹	-2 (-2) ¹	-5 (-5)
Panamá	5 (4) ¹	3 (1) ¹	1 (1) ¹
Perú	7 (8) ¹	-4 (-2) ¹	1 (1) ¹

Mercado Laboral

Mercado Trabajo T2 2019

Fuente INDEC

Gráfico 1. Grupos de población económicamente activa según tipo de presión sobre el mercado de trabajo.
Total 31 aglomerados urbanos. Segundo trimestre de 2019



Fuente: INDEC. Encuesta Permanente de Hogares.

Mercado Laboral

Mercado Trabajo T2 2019

Fuente INDEC

Tasas	Total 31 aglomerados urbanos				
	Año 2018			Año 2019	
	2° trimestre	3° trimestre	4° trimestre	1° trimestre	2° trimestre
Actividad	46,4	46,7	46,5	47,0	47,7
Empleo	41,9	42,5	42,2	42,3	42,6
Desocupación abierta	9,6	9,0	9,1	10,1	10,6
Ocupados demandantes de empleo	16,0	16,7	17,3	17,5	18,3
Subocupación	11,2	11,8	12,0	11,8	13,1
Subocupación demandante	7,7	8,3	8,7	8,4	9,2
Subocupación no demandante	3,5	3,5	3,3	3,4	3,9

Fuente: INDEC. Encuesta Permanente de Hogares.

→ Mar del Plata 13,4%, Gran CBA 13,1%, Gran GBA 12,7%

→ Resistencia 2,0%, San Juan 2,3%, Posadas 2,9%, San Luis 3,3%, Sgo Est. 3,3%. Neuquen 5,4%

→ 14-29 años Hombre 18,6% - Mujeres 23,4%

Mercado: Sectores Industriales

feliciología
laboral

✓ **Tecnologías de la Información (IT)**

✓ **Oil & Gas**

✓ **FinTech**

✓ **Agro-Industria / AgriTech**

💡 **Retail**

💡 **Consumo (Masivo & Bs Durables)**

💡 **Automotriz**

💡 **Construcción**

Mercado: Perfiles + Demandados

- ✓ Ingenieros Informática, Sistemas, Electrónicos
- ✓ Lic. Sistemas, Cs. Computación

- ✓ Ingenieros Electrónicos, Mecánicos, Eléctricos, Químicos
- ✓ Ingenieros Petróleo, Perforación, Geólogos, Geofísicos
- ✓ Lic. Enfermería

- ✓ Actuarios
- ✓ Contadores juniors c/inglés
- ✓ Especialistas en SHYMA

Mercado: Perfiles + Demandados

**feliciología
laboral**



GhidiniRodil
Humanos con recursos

Mercado Laboral: Resumen Tendencias Post PASO

- ☞ Retorno (final) de ejecutivos del sector público al sector privado.
Fin “patriada”
- ☞ Irrupción y renacer del deseo por trabajar en el exterior
- ☞ 2° año consecutivo de pérdida del salario real
- ☞ Adiós a los bonos anuales
- ☞ Regreso del mercado laboral de nicho → demanda muy específica
- ☞ El desafío de los independientes

GRACIAS.
@JM Ghidini

Mi trabajo
ahora

Cómo CONSEGUIR EMPLEO

Alex Markman • Matías Ghidini



TEMAS^T
de interés